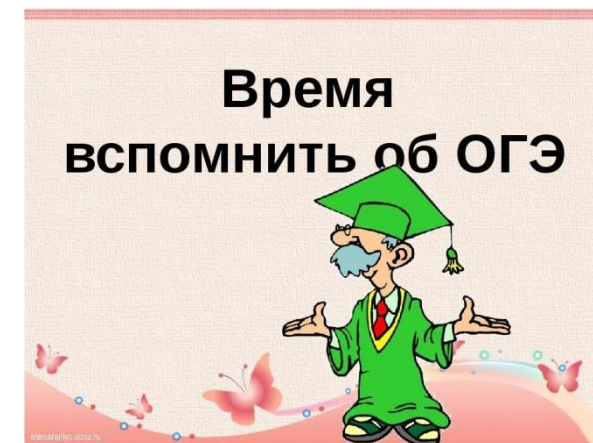



Муниципальное автономное
 общеобразовательное учреждение
 средняя общеобразовательная школа № 3
 г. Гулькевичи муниципального
 образования Гулькевичский район
 имени А.В. Кривцова




ОГЭ
 по русскому языку
2024: как готовиться

Колончук Яна Максимовна,
 учитель русского языка и
 литературы СОШ №3


ГИА-9
русский язык



 **10:00** начало экзамена
235 мин. длительность экзамена
33 балла можно получить максимально

- ♦ Возьмите с собой гелевую или капиллярную ручку с чернилами чёрного цвета и паспорт
- ♦ Можно пользоваться орфографическим словарем
- ♦ Запрещено пользоваться телефонами, фото-, аудио- и видеоаппаратурой, шпалгалками, иными средствами хранения и передачи информации

Работа состоит из 3х частей и включает в себя 9 заданий, различающихся формой и уровнем сложности

 демоверсия, бланк заданий, банк заданий

часть	тип заданий	кол-во заданий	макс. первичный балл
1	с развёрнутым ответом (сжатое изложение)	1	7
2	с кратким ответом (запись самостоятельно сформулированного краткого ответа, выбор и запись правильных ответов из предложенного перечня)	7	7
3	с развёрнутым ответом (сочинение)	1	9
1 и 3	практическая грамотность и фактическая точность речи		10
Итого		9	33

Внимание!

Всё, что не входит в спецификацию КИМ ОГЭ по предмету, иметь и использовать на экзамене запрещено, в том числе:

- мобильные телефоны или иные средства связи;
- любые электронно-вычислительные устройства;
- фото, аудио и видеоаппаратуру;
- справочные материалы и письменные заметки;
- иные средства хранения и передачи информации.

При нарушении этих правил и отказе в их соблюдении член государственной экзаменационной комиссии, находящийся в пункте проведения экзамена, вправе принять решение об удалении участника ОГЭ с экзамена.

г. Гулькевичи, 2024

Структура ОГЭ по русскому языку 2024

На ОГЭ по русскому языку у вас будет **3 часа 55 минут (235 минут)**.

За это время нужно **выполнить 9 заданий**:

1. написать сжатое изложение;
2. выполнить 11 заданий в тестовой части на анализ слов, словосочетаний, предложений, текста;
3. дать письменный развёрнутый аргументированный ответ на основе текста из тестовой части.

На ОГЭ по русскому языку разрешается пользоваться орфографическим словарём.

Часть I: изложение

В первом задании важно внимательно прослушать текст и сделать заметки. При сжатом изложении необходимо упомянуть каждую микротему. Аудиозапись материала для изложения включают дважды. Будьте готовы услышать текст любого литературного жанра. Чтобы набрать 6 баллов за изложение, писать нужно

грамотно, логично и применять приёмы сжатия текста.

Модель проведения сжатого изложения

№	Работа организатора	Действия экзаменуемых	Примерное время
1	Поставить аудиозапись первый раз	Прослушивают исходный текст. Во время чтения текста экзаменуемые делают записи в черновике	3–4 минуты
2	Дать время на осмысление текста	Работают с черновиками	5–6 минут
3	Поставить аудиозапись второй раз	Прослушивают исходный текст. Во время чтения текста экзаменуемые делают записи в черновике	3–4 минуты
4	Выключить запись. Сообщить о начале написания изложения и возможности пользоваться словарём		
5		Пишут сжатое изложение	

Часть II:

задания с кратким ответом

Во второй части вам предстоит выполнить 11 заданий, каждое из которых в виде ответа подразумевает слово, несколько слов или последовательность цифр.

Обязательно пригодятся знания о составных подлежащих и сказуемых, а также о неполных грамматических основах. Также необходимо верно расставлять все знаки препинания. Проверяется навык синтаксического и орфографического анализа.

Часть III:

письменный комментарий

В третьем задании вы сами решаете, о чём вам интереснее рассуждать.

Оценивается аргументированный комментарий выпускника к цитате, фрагменту или понятию из текста. Вам нужно будет минимум в 70 словах объяснить своё понимание и отношение к предложенной теме. В этой работе особенно важно подобрать примеры-иллюстрации в поддержку своей позиции. Полный перечень критериев вы найдёте во второй части демоверсии на сайте ФИПИ. За эту часть можно заработать до 7 баллов по основным критериям.

Успех на экзамене зависит не только от знаний, но и от умений выполнить работу по критериям. Если к заданиям с кратким ответом вы готовитесь самостоятельно, для оценки изложения и комментариев лучше обратиться к учителю. Опытный эксперт ОГЭ подскажет, как избежать типичных ошибок и где применять проверенные шаблоны, чтобы получить максимальный балл.

**Желаем Вам успешной
сдачи экзаменов!**